




- GROEP 3
- GROEP 4
- GROEP 5
- GROEP 6
- GROEP 7
- GROEP 8



Kranten en tijdschriften



Stimuleer de taal

De krant voor iedereen

Wat ga je leren?

Je leert dat bepaalde artikelen of advertenties interessant zijn voor een bepaalde groep personen.

Hoelang ben je bezig?


Ongeveer 1 - 2 uur

Wat heb je nodig?

- een aantal kranten
- schaar/lijm
- groot vel papier (A3)
- lijntjespapier
- pen/potlood
- groot vel papier (A3) (keuzeopdracht)

INLEIDING

In de krant staat veel nieuws. Vooral op zaterdag is de krant erg dik. Mensen lezen niet alles wat er in de krant staat. Ze slaan artikelen over die ze niet interessant vinden. Wat de één niet interessant vindt, kan wèl belangrijk zijn voor iemand anders.



OPDRACHTEN   **Opdracht 1**

Zoek een artikel (of advertentie) in de krant die interessant is voor:

- je vader
- je moeder
- iemand die een baan zoekt
- iemand die een huis zoekt
- iemand die op vakantie wil
- je juf of meester
- kinderen
- jezelf.

Knip de artikelen uit en plak ze op een groot vel papier (A3).

Schrijf eronder voor wie jij het artikel (of de advertentie) hebt uitgezocht.

Opdracht 2

Gebruik de artikelen en advertenties uit opdracht 1 en maak de volgende zinnen af.

Bij het artikel of de advertentie voor je vader of moeder:

- Ik denk dat mijn vader (of moeder) dit artikel (of deze advertentie) wel interessant zal vinden, omdat _____

Bij het artikel of de advertentie voor iemand die een baan zoekt:

- Ik denk dat iemand die een baan zoekt dit artikel (of deze advertentie) wel interessant zal vinden, omdat _____

Bij het artikel of de advertentie voor jezelf:

- Ik vind dit artikel (of deze advertentie) wel interessant, omdat _____

Opdracht 3

Neem zomaar een artikel (of advertentie) uit de krant. Voor wie is dit artikel interessant?

Maak de volgende zinnen af:

- Ik denk dat _____

dit artikel wel interessant zal vinden, omdat _____

Opdracht 4

Schrijf een interessant artikel of een leuke advertentie voor kinderen uit jouw klas op lijntjespapier. Waarom zullen ze je artikel of jouw advertentie leuk of interessant vinden, denk je?

AFSLUITING 

Lees je artikel of advertentie uit opdracht 4 voor aan twee kinderen uit je klas. Vraag en schrijf op wat zij wel en niet interessant vinden in jouw artikel.

KEUZEOPDRACHTEN**Keuzeopdracht 1**

Zoek in de kranten naar artikelen en advertenties die jijzelf interessant vindt. Maak van deze artikelen en advertenties een collage: je plakt alles mooi op een groot vel papier (A3). Laat wat ruimte tussen alle knipsels. Schrijf bij elk artikel in de open ruimte waarom jij het een interessant artikel vindt.

